

SALON DON CRISTOBAL


PLANTA BAJA

CARACTERISTICAS


MEDIDAS

Superficie (m ²)	465,0
Ancho (m)	15,0
Largo (m)	31,0
Alto (m)	


CAPACIDAD (PERSONAS)



300



250



200



750

Números aproximados, pueden variar según montajes.

La capacidad aumenta según uso de plazas (3.000 m², libres de uso en formato exclusivo)

